

Balades ludiques en Alsace

Willgottheim



Visiter,
se balader,
s'amuser,
jouer !

Tous les circuits sur tourisme-alsace.com/jeux

Partout en France !

randoland.fr



Retrouvez plus de jeux en
Alsace sur l'application
mobile Sur la Piste des
Trésors d'Alsace...



Willgottheim

FACILE

2,2 KM



1 H 30

WILLGOTTHEIM

Office de Tourisme et d'Attractivité du Kochersberg – l'esKapade

4 place du Marché – 67370 TRUCHTERSHEIM

Tél.: + 33 3 88 21 46 92

www.lebeaujardin.alsace

Willgottheim est situé dans le Kochersberg à mi-chemin entre Saverne et Strasbourg. Jusqu'au milieu du XX^e siècle, on y exploita le gypse du Keuper en galeries souterraines.

Soyez vigilants avec vos enfants notamment sur les zones non piétonnes. Le parcours s'effectue sous votre entière responsabilité. L'Office de Tourisme et la société Randoland déclinent toute responsabilité en cas d'accident.

Se garer sur le parking du stade de football. Commencer par descendre la rue pour se rendre au rond point. Traverser prudemment et observer la chapelle ①.

(L'imposante maison à colombages à côté du stade est la plus ancienne du village. Elle a été déplacée, elle était auparavant au cœur du village et a été entièrement rebâtie.) Traverser de nouveau et suivre la direction de la bibliothèque. Marquer une pause face au calvaire ②.

Continuer le chemin. Au croisement suivant, tourner à gauche dans le chemin du Rittweg (chemin pour les cavaliers). Au bout, tourner à gauche et emprunter les premiers escaliers sur la droite pour aller observer la façade de l'ancien relais de Poste du n° 44 (en face de la mairie) ③.

S'engager dans la rue de l'Église et tourner à droite dans la rue des Artisans. Continuer jusqu'à la place Bertomé ④.

Monter la rue des Seigneurs puis à gauche dans la rue de la Montée. Persévérer dans la rue des Roses et s'engager sur le chemin de gauche. S'arrêter au niveau du banc en pierre à

droite du chemin ⑤.

Revenir sur vos pas jusqu'au croisement avec la rue de l'Église et observer la chapelle sur la droite au croisement ⑥.

Descendre de quelques mètres la rue et emprunter les escaliers sur la gauche pour aller au pied de l'église. Observer le linteau de la porte latérale et le clocher sur toute sa hauteur en ayant pris du recul ⑦.

Se rendre devant la chapelle du Mont des Oliviers, du côté du clocher, pour regarder à l'intérieur ⑧.


Sortir du cimetière de l'église par l'accès pris à l'aller et descendre la rue. Tourner à droite dans la Petite rue de l'Église puis à gauche dans la rue des Bouchers. Traverser et aller à droite. Juste avant la maison d'hôtes tourner dans le chemin des Écoliers. Au croisement continuer tout droit. Au calvaire, tourner à droite pour retourner au rond-point et regagner le parking.

Fin de la balade.




L'inspecteur Cigo part en balade. Mais par où va-t-il passer ?

Pour découvrir le chemin emprunté, réponds aux questions de la page suivante. Chaque réponse t'indiquera l'étape suivante de l'Inspecteur Cigo dans le labyrinthe. Attention, l'inspecteur Cigo ne doit jamais revenir sur ses pas ! Chaque fois qu'il trouvera une friandise sur sa route, colorie, dans l'ordre, un bonbon de la frise. En fin de parcours, note dans la case réponse le nombre de bonbons trouvés.




Tu peux te rendre à l'Office de Tourisme ou sur le site www.randoland.fr pour vérifier ta réponse (code énigme 6753201P).



Ta réponse

1 La chapelle de Saint-Wendelin

Quel nuage de chiffres correspond à la date gravée au-dessus de la porte de la chapelle ?
Tu vas découvrir la première étape de l'Inspecteur Cigo.



2 Le calvaire

Combien de personnages comptes-tu au pied de la croix ?



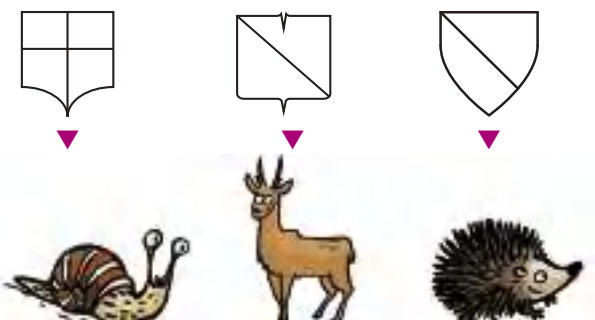
3 L'ancien relais de poste

De quel instrument joue le personnage sur ce splendide linteau de porte ?




4 Place du curé Bertomé

Quelle forme correspond au blason que tu peux voir en haut du puits ?




5 Rue des Roses

Place-toi sur le banc et regarde le paysage. Tu peux voir le télégraphe Chappe sur la colline d'en face. Quelle forme lui correspond ?




6 La chapelle Saint-Médard

Observe la fresque à l'intérieur de la chapelle. Quel animal y est représenté ?



7 L'église Saint-Maurice

Observe bien le clocher, quel détail correspond à celui que tu peux voir ?



8 La chapelle du Mont des Oliviers

Quel pinceau a servi à peindre le personnage devant, au centre de la scène ?



ÉNIGME

Willgottheim a vu passer deux princesses dans son relais de Poste. Toutes deux étaient en route pour rejoindre leur nouvel époux, le roi, à Versailles. En ces temps-là (les années 1700) la route en calèche était longue de plusieurs semaines et nécessitait d'organiser des étapes, pour le réconfort des voyageurs et pour changer les chevaux. La célèbre reine Marie-Antoinette a séjourné au « relais du bas » où la légende veut qu'elle se soit reposée sur un banc de pierre dans la cour intérieure. Une autre princesse prénommée Marie, fille du roi de Pologne et mariée au roi de France Louis XV, a séjourné à Willgottheim dans le relais du haut (celui devant lequel tu vas passer au cours de ta balade). Grâce aux indices donnés par l'Inspecteur Cigo, sauras-tu retrouver son nom ?

7/9
ans



Tu disposes du plan ci-contre.

À l'emplacement des points rouges, lis les indications qui te permettront de résoudre l'énigme principale.

À la fin de ta balade, rends-toi à l'Office de Tourisme à Truchtersheim ou sur le site [randoland.fr](https://www.randoland.fr) pour vérifier ta réponse.



ÉNIGME

Début décembre l'inspecteur Cigo est parti quelques jours dans le Kochersberg. Il a énormément apprécié cet espace vallonné plein de champs cultivés. Il a alors compris pourquoi le roi Louis XIV s'est écrié en découvrant cette belle région « Quel beau jardin ! ». L'inspecteur a flâné dans les rues de Willgottheim et a contemplé les traces laissées par l'histoire : le linteau de porte de l'ancien relais de poste, le clocher de l'époque romane de l'église Saint-Maurice, la chapelle Saint-Médard de Willgottheim et les fresques du peintre René Kuder... Il a également fait des emplettes au marché de Noël qui regroupait une vingtaine d'exposants, associations, commerçants, restaurateurs, producteurs locaux, artistes et particuliers souhaitant partager leurs talents. Il est alors tombé sous le charme d'une exposante, mais sa timidité l'a empêché de l'inviter. Il cherche maintenant à la retrouver. Il a établi une liste de noms mais il a besoin d'un enquêteur sur le terrain. Sauras-tu lui porter secours pour qu'il retrouve sa belle ?

**+10
ans**



LES PERSONNAGES

- ▶ **Samira BIEN**, née le 4 juillet 1966 à Colmar
- ▶ **Ginette TOITOU**, née le 11 décembre 1990 à Reims
- ▶ **Aude VAISSELLE**, née le 26 mars 1996 à Lyon
- ▶ **Sara PROCHE**, née le 2 avril 1982 à Lauterbourg
- ▶ **Tatiana RINEKIKOULE**, née le 29 juin 1980 à Dhan
- ▶ **Élise ÉMOI**, née le 24 février 1978 à Mulhouse
- ▶ **Marion HEITZ**, née le 8 février 1968 à Strasbourg
- ▶ **Kléa LAPORTE**, née le 3 septembre 1978 à Metz
- ▶ **Marie ÉNOU**, née le 5 avril 1992 à Bâle

Tu disposes du plan ci-contre.

À l'emplacement des points rouges, lis les indications qui te permettront de résoudre l'énigme principale.

À la fin de ta balade, rends-toi à l'Office de Tourisme à Truchtersheim ou sur le site randoland.fr pour vérifier ta réponse.



Lors du passage devant chacun des indices lis attentivement les indications fournies. Elles te permettront de résoudre l'énigme principale posée au verso.

1 La chapelle de Saint-Wendelin

Reporte dans les cases ci-dessous et dans l'ordre alphabétique, les lettres du mot inscrit à droite de la date gravée au-dessus de la porte de la chapelle.

--	--	--	--

Le prénom d'une seule des femmes de la liste commence par la même lettre que celle de la case bleue. Ce n'est pas celle que cherche l'inspecteur Cigo. Tu peux la rayer.

2 Le calvaire

Compte le nombre de personnages au pied de la croix. Maintenant remplace ton résultat par le mois qui lui correspond.

Ex. : 1 = Janvier

Une seule dame de la liste est née durant ce mois. Ce n'est pas celle qui est recherchée. Raye-la vite !

3 L'ancien relais de poste

De quel instrument joue le personnage sur ce splendide linteau de porte ?



LAUTERBOURG



COLMAR



MULHOUSE

Une seule personne de la liste est née dans la ville notée sous l'instrument de ton choix. Ce n'est toujours pas celle qui est recherchée. Élimine-la !

4 Place du curé Bertomé

Voici des descriptions du blason gravé en haut du puits. Sauras-tu les déchiffrer ?

ÉLISE : Il y a un arbre gravé sur la gauche. On peut voir des cires sur les branches.

MARIE : Il y a un fer à cheval sur la gauche. On peut voir des cires sur le doré.

SAMIRA : Je vois aussi un arbre mis à doré. Aucune cire en dessous.

La personne recherchée ne porte pas le même prénom que celle qui a raison.



5 Rue des Roses

Place-toi sur le banc et regarde le paysage. Tu peux voir le télégraphe Chappe sur la colline d'en face. Quelle forme lui correspond ?



HENRIETTE



MARYSE



JULIE

Le prénom de la personne recherchée ne rime pas avec celui qui est inscrit sous le bon dessin.

6 La chapelle Saint-Médard


Compte le nombre de personnages représentés sur la fresque à l'intérieur de cette chapelle.

La personne recherchée n'est pas née un jour multiple de ton résultat.



7 L'église Saint-Maurice

Observe bien le clocher, quelle photo correspond à un détail qui y est sculpté ?



$(900 \times 2) + 180$



$1900 + (33 \times 2)$



$(250 \times 8) - 10$

Résous l'opération notée sous la bonne photo.

Parmi les personnes restantes, une seule est née la même année que ton résultat. Ce n'est malheureusement pas celle que recherche l'inspecteur Cigo. Tu peux l'éliminer.

UN PEU D'HISTOIRE

Le clocher de l'église Saint-Maurice

Il date de l'époque romane (la période qui s'étend du début du X^e siècle à la seconde moitié du XII^e siècle) alors que la nef a été reconstruite plusieurs fois. La richesse du clocher s'explique par l'étendue de la paroisse qui englobait six villages. L'église de Willgottheim en était l'église mère.

8 La chapelle du Mont des Oliviers

Cherche le nom du prénommé Nicolas parmi les victimes des guerres.

La personne recherchée ne porte pas le même nom que lui.

Tu devrais avoir retrouvé le **Circuit n° 6753201G** prénom et le nom de la personne recherchée.

Ta réponse: