

Balades ludiques en Alsace

Truchtersheim



Visiter,
se balader,
s'amuser,
jouer !



© Office de Tourisme et d'Attractivité du Kochersberg – l'esKapade

Tous les circuits sur www.visit.alsace



Partout en France :

RANDOLAND.FR

Retrouvez plus de jeux en
Alsace sur l'application
mobile Sur la Piste des
Trésors d'Alsace...



Truchtersheim

FACILE

4 KM



2 H

TRUCHTERSHEIM

Située dans le Kochersberg, au nord-ouest de l'agglomération strasbourgeoise, la commune est bordée à l'ouest par le ruisseau d'Avenheim.

Soyez vigilants avec vos enfants notamment sur les zones non piétonnes. Le parcours s'effectue sous votre entière responsabilité. L'Office de tourisme et la société Randoland déclinent toute responsabilité en cas d'accident.

Office de Tourisme et d'Attractivité du Kochersberg – l'esKapade

4 place du Marché – 67370 TRUCHTERSHEIM

Tél.: + 33 3 88 21 46 92

www.lebeaujardin.alsace

Parking conseillé sur la Place du Marché ou Espace Terminus. Le départ de la balade se fait de l'Office de tourisme, dans les locaux de l'esKapade. En sortant, partir sur la droite pour se rendre sur la place du Marché et observer le puits ①.

Continuer dans la rue de la Couronne. Au cédez le passage, poursuivre dans la rue des Églantiers. Au croisement, poursuivre de quelques mètres pour admirer la vue ainsi que la houblonnière ②.

Descendre par la rue des Chasseurs. Tourner à gauche dans la rue du Général Leclerc. Traverser, puis longer le parking, prendre à gauche puis encore une fois à gauche. L'entrée au parc se fait par un portillon, passer à droite du bâtiment et descendre les escaliers pour se rendre au pied du parvis de l'église (à hauteur du trottoir) ③.

Descendre la rue de l'Église. Au prochain croisement, prendre à gauche et à gauche pour entrer dans le jardin des Droits de l'Homme ④.

Revenir dans la rue du Feu et continuer la route. S'engager dans la rue de l'Étang, continuer tout droit dans la rue des Peupliers et poursuivre dans le sentier piéton et vélo. Persévérer dans la rue Germain Muller et tourner à gauche avant le croisement pour aller observer les sculptures et jouer un peu de musique dans la contre-allée de la rue de la Gare ⑤.

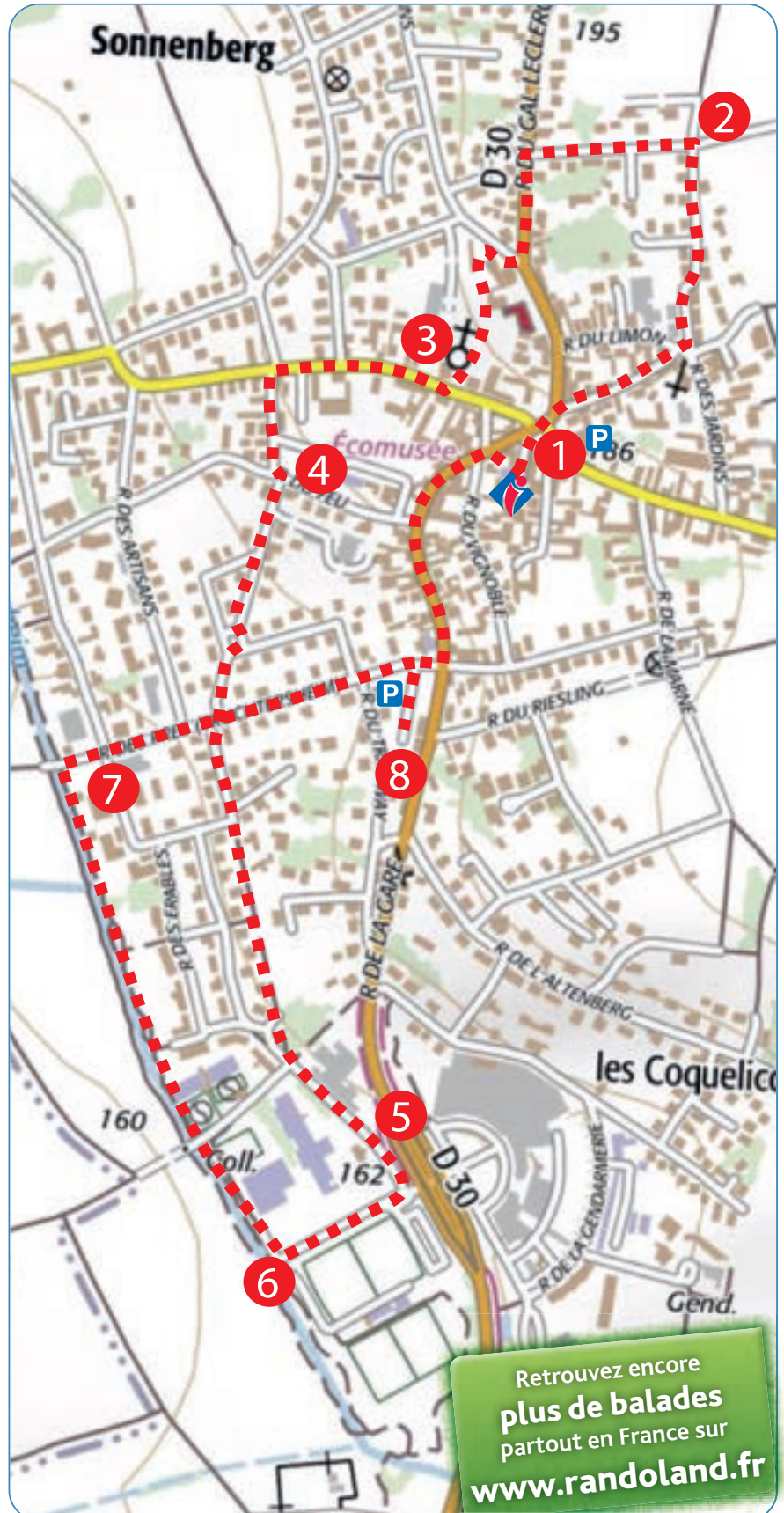
Continuer vers le stade jusqu'au croisement et prendre à droite dans la rue Perez Godofredo. Au bord du ruisseau, étudier le panneau d'informations ⑥.

N'hésitez pas à prendre votre temps dans le parc éco-pédagogique sur votre gauche. Pour continuer la balade, longer le ruisseau d'Avenheim par la droite jusqu'à la rue des Prés. Tourner à droite pour monter la rue des Prés et marquer une pause pour observer la fresque située quelques mètres plus loin, sur la droite, dans la rue des Érables ⑦.

Monter la rue toujours tout droit jusqu'à la place de l'Ancienne gare. Traverser le parking pour observer le Terminus ⑧.

Tourner à gauche dans la rue de la Gare pour retourner place du Marché.

Fin de la balade



Retrouvez encore plus de balades partout en France sur www.randoland.fr

Avant de partir

À l'aide de ta check-list, vérifie qu'il ne te manque rien. Coche les objets que tu emmènes avec toi pour la balade.



Check-list

- tes fiches randoland ;
- un crayon ;
- de bonnes chaussures ;
- un chapeau ;
- un vêtement de pluie (selon la météo) ;
- un petit sac à dos ;
- une gourde avec de l'eau ;
- un appareil photo (pour garder des souvenirs!).

Les enfants aimeraient offrir une poule à leur papa qui vient de terminer son poulailler. Le fermier leur en conseille une particulièrement, car elle est la meilleure pondeuse. Mais laquelle est-ce ?

Utilise les informations fournies sur la page suivante pour retrouver la poule pondeuse. En fin de parcours, note son code dans la case prévue pour la réponse.

À l'Office de Tourisme ou sur le site randoland.fr tu pourras vérifier si tu as trouvé la bonne réponse !



Ta réponse

1 Le puits de la place du Marché

Regarde en haut du puits, il y a un blason avec quatre inscriptions, la dernière est un chiffre. Quel domino lui correspond ?

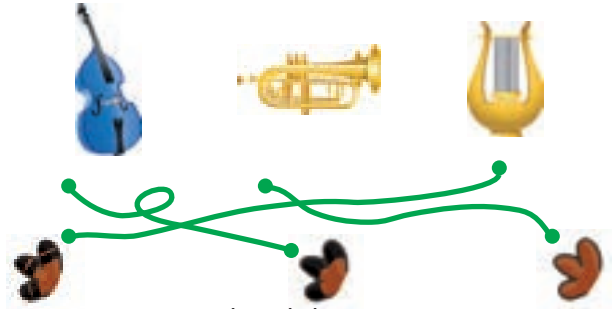
Tu vas découvrir la couleur du corps de la poule.



couleur du corps

5 Les sculptures, rue de la Gare

Quel instrument de musique géant peux-tu voir ?



couleur de la queue

2 La houblonnière, rue des Églantiers

Regarde ces deux photos. Laquelle a été prise à l'endroit où tu te trouves ?

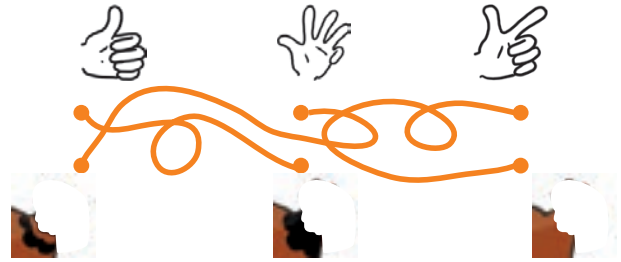


couleur des pattes

6 Le Parc Écopédagogique

Regarde le panneau "Parc Ecopédagogique de Kochersberg".

Combien de silhouettes comptes-tu ?




couleur du col

3 L'église

Sur le mur devant l'église tu peux voir un mot écrit en gros.

Lequel est-ce ?


PAYS PAIX PARIS



couleur des taches

7 La fresque, rue des Érables


Quel animal n'est pas présent sur cette dernière ?



couleur des ailes

4 Le jardin des Droits de l'Homme

Quelle est la couleur des oiseaux qui sortent du livre de la statue colorée ?

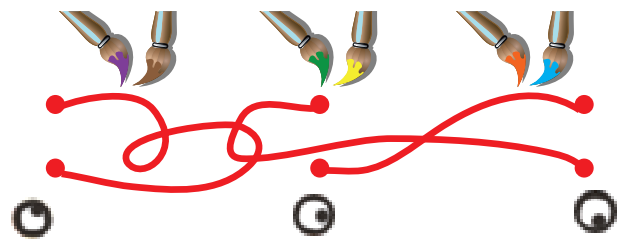


ne picore pas

picore

8 Le Terminus

Quelle est la couleur du train que tu peux voir dans l'entrée du bâtiment ?



position des yeux

ÉNIGME

Théo a fait un exposé sur le château d'eau de Truchtersheim devant toute sa classe. Il a expliqué que les habitants ont profité des avantages de l'eau courante en 1932 grâce à la construction du château d'eau. Il a également appris aux élèves que ce progrès technique rendit inutile les points d'eau du village, ceux des fermes comme ceux des espaces publics. Les seules traces restantes encore aujourd'hui sont le puits de la place du Marché (qui provient en réalité du jardin du presbytère) et la fontaine en face de l'église. Théo a aussi renseigné la classe sur les mensurations du château d'eau : 38 mètres de hauteur, 10 mètres de diamètre pour la partie supérieure et 6,60 mètres à la base, avec un réservoir de 400 m³ contenant une eau captée dans les Vosges à... Théo a un trou... impossible de s'en rappeler...

En commun accord avec le reste de la classe, il décide de demander de l'aide à l'inspecteur Cigo. Ce dernier leur explique qu'ils auront besoin d'un détective sur le terrain. Sauras-tu les aider ?

7/9
ans



© Catherine Theulin – Contrast Photography



Tu disposes du plan ci-contre.

À l'emplacement des points rouges, lis les indications qui te permettront de résoudre l'énigme principale.

À la fin de ta balade, rends-toi à l'Office de Tourisme ou sur le site randoland.fr pour vérifier ta réponse.



Pour toutes les activités de cette fiche, reporte dans la grille de bas de page les réponses trouvées en face des nombres correspondants.

1 Le puits de la place du marché

Observe le puits. Deux amis ont dessiné ce qui tient la poulie mais malheureusement l'un d'eux s'est trompé.



WILSON



ALICIA

Inscris le nom de la bonne personne dans la grille.

2 La houblonnière, rue des Églantiers

L'inspecteur Cigo a demandé à deux amies de prendre en photo le paysage. Mais au moment de montrer la photo l'une d'elle s'est trompée de village.



CHANNELLE



CHARLOTTE

Note le prénom de la personne qui a juste dans la grille.



3 L'église

Regarde bien cette petite place. Sur le mur derrière la statue est écrit un mot avec une lettre dans chaque plaque métallique. Quel est-il ?
Inscris ta réponse dans la grille.

4 Le jardin des Droits de l'Homme

Fais un tour du parc et soit attentif à tous ses éléments. Si tu as bien regardé tu devrais avoir vu des crayons de couleur géants. Sur certains d'entre eux se trouve un panneau ressemblant à un tableau à craie !
Quel mot est écrit sur le crayon bleu à côté du crayon rouge « le respect » ?
Inscris dans la grille ta réponse.

5 Les sculptures, rue de la Gare

Tu vois le gros instrument de musique ? C'est un instrument grave de la famille des instruments à cordes. Il peut se jouer en frottant les cordes avec l'archet ou en les pinçant avec les doigts. Mais d'ailleurs combien a-t-il de cordes ?
Note ta réponse, en lettres, dans la grille.

6 Le parc Écopédagogique

Trouve la plaque de couleur dorée « Commune de Truchtersheim ». Sur cette dernière est inscrit le nom du maire de Truchtersheim au moment de la pose de cette plaque.
Note son nom de famille dans la grille.

7 La fresque, rue des Érables

L'inspecteur Rando a demandé à deux jeunes du village quels animaux étaient présents sur la partie gauche de la fresque.

LUCIE : Il y a un lapin et un écureuil.

MARIA : Mais non c'est un lapin et un serpent !

Inscris le prénom de la personne qui dit la bonne réponse dans la grille.

8 Le Terminus

En faisant la balade, deux amis se sont amusés à dessiner la forme des fenêtres du bâtiment.



ADRIEN



LOUISE

Inscris le prénom de la personne qui a fait le bon dessin dans la grille.

Grille réponse

Circuit n° 6749501M

1 >	■								
2 >	■								
3 >			■						
4 >		■							
5 >						■			
6 >		■							
7 >	■								
8 >					■				

Remets en ordre les caractères des cases colorées pour retrouver le lieu recherché.

Ta réponse: ■ ■ ■ ■ ■ ■ ■ ■ ■ ■

ÉNIGME

Connaissez-vous le Ritz? L'hôtel cinq étoiles situé au cœur de Paris, considéré encore aujourd'hui comme l'un des plus beaux, des plus grands et des plus luxueux hôtels du monde. Savez-vous qu'il fut créé par le couple Ritz dont la femme, Marie-Louise était originaire de Truchtersheim? Savez-vous qu'après le décès de son époux, cette femme continua à gérer seule, pendant plus de quarante ans, l'immense empire hôtelier?

Lilou a appris tout cela de son grand-père, lui-même originaire de Truchtersheim. Elle est très fière d'avoir retenu tout cela... Elle connaissait même le nom du papa de cette fameuse Marie-Louise, mais à l'heure où je vous parle, elle n'a plus qu'une liste de personnages en tête, ses souvenirs s'emmêlent... Son grand-père n'est plus là et elle déteste perdre la tête. Bonne amie de l'inspecteur Cigo, elle lui demande de l'aide. Ce dernier lui explique qu'il a besoin d'un enquêteur sur le terrain. Sauras-tu leur porter secours?

+10
ans



LES PERSONNAGES

- ▶ **Giuseppe Garibaldi**, né le 4/07/1807
- ▶ **Hector Berlioz**, né le 11/12/1803
- ▶ **Charles Beck**, né le 26/10/1836
- ▶ **Émile Zola**, né le 2/04/1840
- ▶ **Antoine de Saint-Exupéry**, né le 29/06/1900
- ▶ **Léon Werth**, né le 17/02/1878
- ▶ **Jules Verne**, né le 8/02/1828
- ▶ **Jean Jaurès**, né le 3/09/1859
- ▶ **Maxime Zimmermann**, né le 5/04/1832



Tu disposes du plan ci-contre.

À l'emplacement des points rouges, lis les indications qui te permettront de résoudre l'énigme principale.

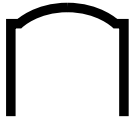
À la fin de ta balade, rends-toi à l'Office de Tourisme ou sur le site randoland.fr pour vérifier ta réponse.



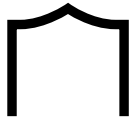
Lors du passage devant chacun des indices lis attentivement les indications fournies. Elles te permettront de résoudre l'énigme principale posée au verso.

1 Le puits de la place du Marché

Observe le puits. Deux amis ont dessiné ce qui tient la poulie mais l'un d'eux s'est trompé.



JULES



HECTOR

La personne recherchée n'a pas le même prénom que celui qui a fait le bon dessin.

2 La houblonnière, rue des Églantiers

L'inspecteur Rando a demandé à deux amis de prendre en photo le paysage. Mais au moment de montrer la photo l'un d'eux s'est trompé de village.



AMÉLIE



GUILLAUME

L'initiale du prénom de la personne recherchée n'est pas la même que celui qui a pris la bonne photo.

3 L'église

Observe bien cette petite place. Sur le mur derrière la statue est écrit un mot avec une lettre dans chaque plaque métallique.

Calcule la valeur de ce mot en sachant que les consonnes valent - 1 et les voyelles + 2.



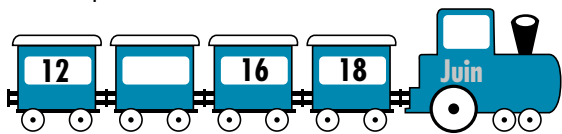
Ex. : BELLE → - 1 + 2 - 1 - 1 + 2 = 1

La personne recherchée n'est pas née le même jour que ton résultat.

4 Le jardin des Droits de l'Homme

Cherche le panneau qui parle d'Auguste Bartholdi. Quelle est l'année de son décès ? Ajoute tous les chiffres qui composent cette date.

La personne recherchée n'est pas née au cours du mois inscrit sur le train où tu peux logiquement inscrire ta réponse.



5 Les sculptures, rue de la Gare

Trouve le nom du gros instrument de musique.



CONTREBASSE



GITARE



HARPE

La personne recherchée n'est pas née le mois qui correspond au nombre de cordes de l'instrument que tu viens de trouver.

6 Le parc Écopédagogique

Trouve le panneau « Au cours du temps... L'Homme et le ruisseau Avenheim ».

Grâce au texte commençant par « Soyez les bienvenus... » tu vas trouver les quatre premières lettres d'un prénom. Pour cela, déchiffre le code suivant.

5-22 ; 2-1 ; 3-1 ; 4-1

Le chiffre en vert correspond au numéro de la ligne et le chiffre en bleu au rang de la lettre dans la ligne.

Ex. : 5-1 ; 1-2 ; 3-6 → TOI

Le prénom de la personne recherchée ne commence pas par les lettres que tu viens de trouver.



7 La fresque, rue des Érables

L'inspecteur Cigo a demandé à deux jeunes du village quels animaux étaient présents sur la partie centrale de la fresque. En recopiant il a changé toutes les voyelles par des « i ».

LUCAS : Il i i in rinird it dis chiviix ii liin.

MARCO : Miis nin c'ist in lipin it dis iliphints !

Le prénom de la personne recherchée n'a pas la même initiale que le jeune qui dit la vérité.

8 Le Terminus

Regarde dans l'entrée du bâtiment, il y a une fresque en hauteur. Observe-la bien. Compte le nombre de phares présents sur la locomotive du tramway et multiplie ton résultat par 4.

Le mois de naissance de la personne recherchée ne correspond pas au résultat de ta multiplication.

Tu devrais avoir retrouvé le nom de la personne recherchée.

Circuit n° 6749501G

Ta réponse: